




Klimatyzator pokojowy

Imoto I26X ^[R14]

S-LINE

HP-LINE



Cechy Urządzenia



Digital DC Inverter SKY[®]



Automatyczne oczyszczanie iAIR ⁽¹⁾



Super Jonizator iAIR



Filtr Cold Nano iAIR



Filtr antybakteryjny HEPA iAIR



Filtr elektrostatyczny HD iAIR



Tryb super cichy eMOTO ⁽¹⁾



Automatyczne żaluzje 4D



Tryb turbo eMOTO ⁽¹⁾



System kontroli nawiewu eMOTO



Szeroki kąt nawiewu eMOTO



Funkcja SMART Wi-Fi



Port SMART sterownika przewodowego ⁽²⁾



Wł./wył. wyświetlacza SMART na panelu



Tryb SMART Follow



Pilot bezprzewodowy



Sterownik przewodowy ⁽²⁾



Funkcja ogrzewania SMART 8°C ⁽¹⁾



Pamięć ustawienia żaluzji



1W tryb czuwania ⁽¹⁾



Pamięć autorestartu



Antykorozyjne połączone lamelle



Grzałka tacy ociekowej



Grzałka karteru sprężarki



Tryb cichy



Programator czasowy



Chłodzenie w niskiej temp. zewn. -15°C



Grzanie w niskiej temp. zewn. -22°C ⁽¹⁾



2-stronne odprowadzenie skroplin



Funkcja autodiagnozy



Funkcja snu



BMS Modbus ⁽²⁾



BMS Bacnet ⁽²⁾

Specyfikacja techniczna

Model				Imoto 2,6 kW	
Wydajność	Chłodzenie	Nom. (Min. - Maks.)	W	2638 (1026-3224)	
Pobór mocy		Nom. (Min. - Maks.)	W	613 (90-1140)	
Prąd pracy		Nom. (Min. - Maks.)	A	2,7 (0,4-5)	
Wydajność	Grzanie	Nom. (Min. - Maks.)	W	2931 (821-3370)	
Pobór mocy		Nom. (Min. - Maks.)	W	637 (110-1080)	
Prąd pracy		Nom. (Min. - Maks.)	A	2,8 (0,5-4,7)	
Rodzaj rewersyjnej pompy ciepła				powietrze-powietrze	
Obciążenie chłodnicze			kW	2,6	
SEER			W/W	9,3	
Klasa wydajności energetycznej - chłodzenie				A+++	
Roczne zużycie energii - chłodzenie			kWh/a	98	
Obciążenie cieplne (T _{biv} -7°C)			kW	2,4	
SCOP			W/W	4,6	
Klasa wydajności energetycznej - grzanie				A++	
Roczne zużycie energii - grzanie			kWh/a	743	
Osuszanie			l/h	1	
Maksymalne zużycie energii			W	2200	
Maksymalny prąd pracy			A	9,6	
Jednostka wewnętrzna				I26Xi R14	
Kod produktu EAN				5905567600777	
Prędkość wentylatora	W / Ś / N / C	obr/min	1000 / 820 / 710 / 630		
Przepływ powietrza	W / Ś / N / C	m³/h	483/ 433 / 362 / 303		
Poziom ciśnienia akustycznego	W / Ś / N / C	dB(A)	36,5 / 29 / 24 / 20		
Poziom mocy akustycznej		dB(A)	55		
Pobór mocy		W	24		
Prąd pracy		A	0,1		
Wymiary netto	S × G × W	mm	802 × 189 × 297		
Wymiary brutto	S × G × W	mm	875 × 285 × 380		
Waga netto / Waga brutto		kg	8,6 / 11,1		
Odpływ skroplin		mm	16		
Jednostka zewnętrzna				I26Xo R14	
Kod produktu EAN				5905567600784	
Prędkość wentylatora	W / Ś / N	obr/min	780 / 640 / 450		
Maksymalny przepływ powietrza		m³/h	2150		
Poziom ciśnienia akustycznego		dB(A)	54		
Poziom mocy akustycznej		dB(A)	60		
Wymiary netto	S × G × W	mm	765 × 303 × 555		
Wymiary brutto	S × G × W	mm	887 × 337 × 610		
Rozstaw mocowań		S × G (mm)	452 × 286		
Waga netto / Waga brutto		kg	26,4 / 28,8		
Czynnik chłodniczy	Typ		R32		
	GWP		675		
	Ilość (do 5mb)	kg	0,62		
		TCO ₂ eq	0,42		
Ilość (pow. 5mb)	g/mb	12			
Przyłącza rur	Ciecz / Gaz	mm(cale)	Φ6,35 / Φ9,52 (1/4" / 3/8")		
Maksymalna długość instalacji		m	25		
Maksymalna różnica poziomów		m	10		
Typ sprężarki				Rotacyjna DC	
Rodzaj zasilania jednostki zewnętrznej		V-Hz, Ø	220-240-50, 1f		
Zabezpieczenie		A	C10		
Przewody zasilające: jednostka zewnętrzna		il. × mm²	3 × 1,5		
Przewody sterujące i zasilające: jednostka zewn. - wewn.		il. × mm²	5 × 1,5		
Przewody sterujące i zasilające: jednostka Hiro - wewn.		il. × mm²	4 × 1,5		
Zakres pracy w pomieszczeniu (Chłodzenie / Grzanie)		°C	17~32 / 0~30		
Zakres pracy na zewnątrz (Chłodzenie / Grzanie)		°C	-15~50 / -22~30		
Kompatybilność z systemami					
1:1 SINGLE				●	
1:2 DUAL					
1:X MULTI S-Line				●	
1:X MULTI N-Line					
1:X MULTI HP-Line				●	